

# Groenbeleidsplan Borne

## Peiling onder leden van het BornePanel en sociale media

**Colofon:**

Peiling groenbeleidsplan BornePanel 2022

Tekst: M. Schroeten en N. van Bart

Uitgave: Kennispunt Twente, juni 2022

Opdracht: Gemeente Borne

© 2022, Kennispunt Twente, Enschede. Auteursrechten voorbehouden. Overname van dit rapport (of gedeelten daarvan) is toegestaan, mits de bron wordt vermeld.



# Groenbeleidsplan Borne

## Inhoudsopgave

	Pagina
<b>Inleiding</b>	3
<b>Respons</b>	4
<b>Onderzoeksverantwoording</b>	5
<b>Samenvatting</b>	6
<b>Resultaten peiling</b>	8
• Hoeveelheid van het (openbaar) groen	9
• De functie van het (openbaar) groen	10
• De kwaliteit van het (openbaar) groen in de woonbuurt	13
• Buitengebied	15
• Beoordeling actuele thema's	16
• Ideeën uitwerking nieuwe plannen versterking groen	18



# Groenbeleidsplan Borne

## Inleiding

Het huidige Groenbeleidsplan van de gemeente Borne uit 2008 is aan vervanging toe. In de afgelopen jaren heeft de gemeente verschillende stappen gezet in het realiseren van de ambities die in dit plan zijn beschreven. Echter, de tijd heeft de afgelopen jaren niet stil gestaan. De inzichten in het openbaar groen zijn veranderd en groen is nog meer dan eerst een “hot-item”. Er wordt in toenemende mate gesproken over thema’s als hittestress, biodiversiteit, klimaatadaptatie en belevingskwaliteit en welke positieve bijdrage het openbaar groen daarin kan spelen.

De gemeente Borne heeft Green Engineers uit Hengelo gevraagd het nieuwe Groenbeleidsplan op te stellen. Dit plan stellen ze op samen met de inwoners, belanghebbenden en ambtelijke organisatie. De inwoners konden meepraten via het BornePanel. Aan hen is gevraagd hoe groen ze Borne vinden en wat ze belangrijk vinden voor het groen in hun woonbuurt en de gemeente.

De uitkomsten worden in dit rapport beschreven en worden gebruikt om het groenbeleidsplan van de gemeente Borne uit te werken. In dit plan worden kansen en knelpunten beschreven om het groen in de gemeente te versterken.



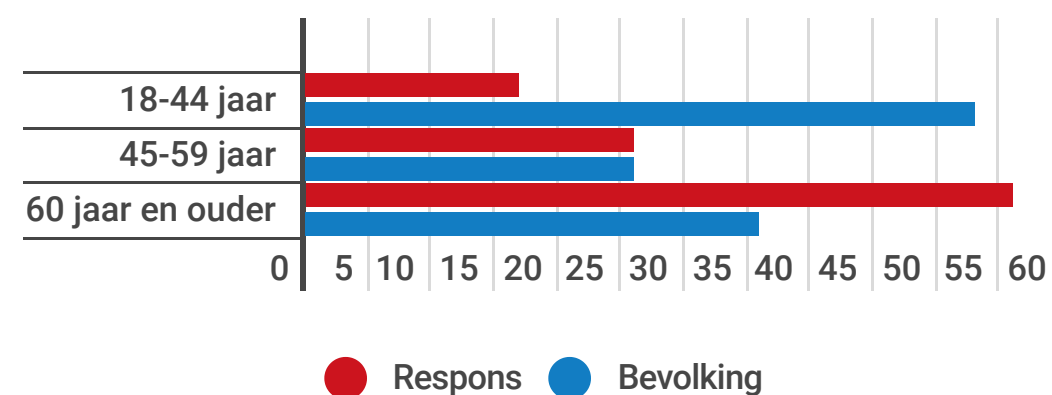
# Groenbeleidsplan Borne

## Respons

De peiling is van 19 mei tot en met 5 juni 2022 uitgezet onder het panel. In deze periode zijn per e-mail een uitnodiging en een herinnering verstuurd naar de panelleden. Van de 482 leden van het BornePanel hebben 279 leden de vragenlijst voldoende ingevuld (58%).

Naast het panel is de vragenlijst ook uitgezet via een link die gedeeld is op de sociale media kanalen van de gemeente. Via deze link konden inwoners van de gemeente deelnemen aan het onderzoek. In totaal hebben 30 mensen de vragenlijst via sociale media voldoende ingevuld.

In de respons hebben inwoners tot en met 44 jaar een kleiner aandeel en inwoners van 60 jaar en ouder een groter aandeel dan in de totale bevolking van Borne.



Panelleden  
(n = 279)



Social media  
(n = 30)

In deze rapportage hebben we het bij het presenteren van de resultaten over 'inwoners'. Hiermee bedoelen we de mensen die de vragenlijst hebben ingevuld.

# Groenbeleidsplan Borne

## Onderzoeksverantwoording

### Het BornePanel

Het BornePanel is een grote groep inwoners, die een aantal keer per jaar via internet een vragenlijst van de gemeente invult. Zo weet de gemeente wat inwoners vinden van het gemeentelijk beleid en welke ontwikkelingen er plaatsvinden in Borne. De resultaten gebruikt de gemeente bij het maken van beleid en het nemen van besluiten. Alle inwoners uit de gemeente Borne vanaf 18 jaar kunnen meepraten via het BornePanel.

### Representativiteit

In het panel zit een mix van inwoners van 18 jaar en ouder. Het BornePanel is een participatief panel. De mening van het panel kan meegenomen worden in beleidsafwegingen en is agendavormend.

### Leeswijzer

In de hoofdstukken hierna bespreken we de resultaten van het onderzoek.

In sommige van de figuren in dit rapport komen de totaalpercentages op 99 of op 101 uit. Dit komt door afronding. Bij vragen waarbij mensen meerdere antwoorden konden aanvinken kan het percentage hoger dan 100 procent uitkomen.

Bij de figuren wordt middels 'N=...' het aantal deelnemende personen per vraag weergegeven. Dit aantal kan per vraag verschillen, omdat niet alle mensen alle vragen hebben ingevuld of omdat de (vervolg)vraag op basis van een eerder gegeven antwoord alleen van toepassing is voor een deel van de respondenten. Waar 'N\_min.=...' staat wordt het minimaal aantal respondenten voor de vragen of stellingen in de figuur bedoeld.

Als we het in de vragenlijst over (openbaar) groen hebben, dan bedoelen we bijvoorbeeld parkjes, plantsoenen, bomen en speelplekken in de kernen Borne, Hertme en Zenderen. Deze informatie is ook voorafgaande aan de vragenlijst meegegeven aan de respondenten.

Kennis  punt  
Twente



G E M E E N T E B O R N E



# Groenbeleidsplan Borne



## Samenvatting

Deze rapportage behandelt de resultaten van de inwonerpeiling naar het groenbeleidsplan van de gemeente Borne. De peiling is in mei en juni 2022 gehouden in de gemeente Borne onder de leden van het BornePanel en een uitnodiging via sociale media. In deze samenvatting worden de belangrijkste resultaten kort beschreven.

### Hoeveelheid van het (openbaar) groen

Meer dan de helft van de inwoners is (zeer) tevreden met de hoeveelheid groen in de gemeente (58%). Een meerderheid is ook (zeer) tevreden met het groen in de woonbuurt (61%).

### De functie van het (openbaar) groen

Wat betreft functies van het openbaar groen, wordt vooral het bijdragen aan woonplezier (zeer) belangrijk (89%) gevonden. Ook de meerwaarde voor planten, insecten en dieren (85%) wordt door een meerderheid als (zeer) belangrijk genoemd. Wanneer de functies gerangschikt worden naar belangrijkheid, staan deze twee punten ook bovenaan.

Het verbouwen van voedsel wordt als functie van het groen minder belangrijk gevonden (19% (zeer) belangrijk).

### De kwaliteit van het (openbaar) groen in de woonbuurt

Het merendeel van de inwoners (87%) vindt dat de meerwaarde van een groene woonbuurt opweegt tegen mogelijk overlast zoals bladafval en vruchtafval. Daarnaast vindt een meerderheid (78%) dat het openbaar groen overall in de woonbuurt aanwezig zou moeten zijn, het is niet erg als dit versnipperd is. De meningen zijn verdeeld over of het openbaar groen in de woonbuurt zich zou moeten concentreren op plekken waar er ruimte is. 45 procent is het hiermee eens, 34 procent is het oneens en 21 procent weet het niet.

# Groenbeleidsplan Borne



## Samenvatting

Inwoners zijn verdeeld tevreden over het onderhoud van het openbaar groen in de gemeente. 44 procent is (zeer) tevreden en 25 procent is (zeer) ontevreden. Ook over de tevredenheid van het onderhoud in de woonbuurt heerst verdeeldheid; 49 procent is (zeer) tevreden en 30 procent is (zeer) ontevreden.

81 procent wil meer groen in de eigen woonbuurt. Het liefste zouden ze meer bloemrijke bermen zien (67%), gevolgd door bomen (59%) en bosjes (41%). 65 procent wil niet minder groen.

Het groen in de woonbuurt wordt met een 6,8 beoordeeld.

### Buitengebied

Van de inwoners is 85 procent (zeer) tevreden met de bereikbaarheid van het buitengebied. Ruim tweederde (68%) is (zeer) tevreden over hoe Borne en/of de dorpskernen overgaan in het buitengebied.

### Beoordeling actuele thema's

De belangrijkste functie van het groen in de woonbuurt vinden inwoners het tegengaan van de klimaatverandering. Het minst belangrijk wordt het stimuleren van de gezondheid door sport, spel- en recreatief groen te realiseren.

58 procent van de mensen met een tuin zou, los van de kosten, willen bijdragen aan het groener maken van de eigen tuin. De meerderheid, de helft van de mensen, wil geen advies van de gemeente over wat ze nog meer kunnen doen om de tuin (nog) groener te maken.

# Groenbeleidsplan Borne

## Resultaten peiling



# Groenbeleidsplan Borne

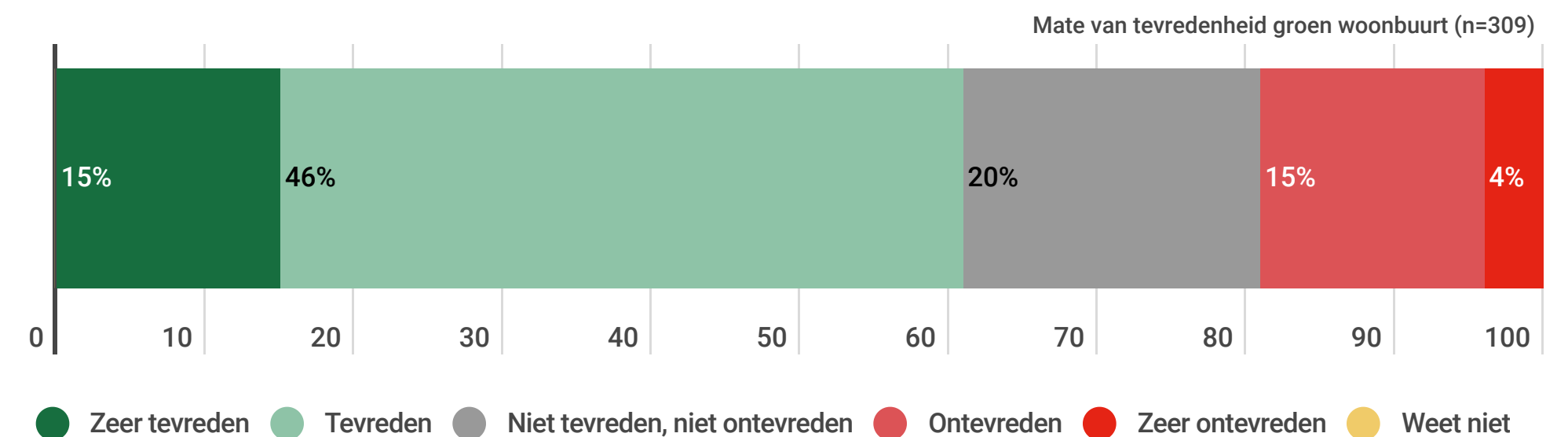
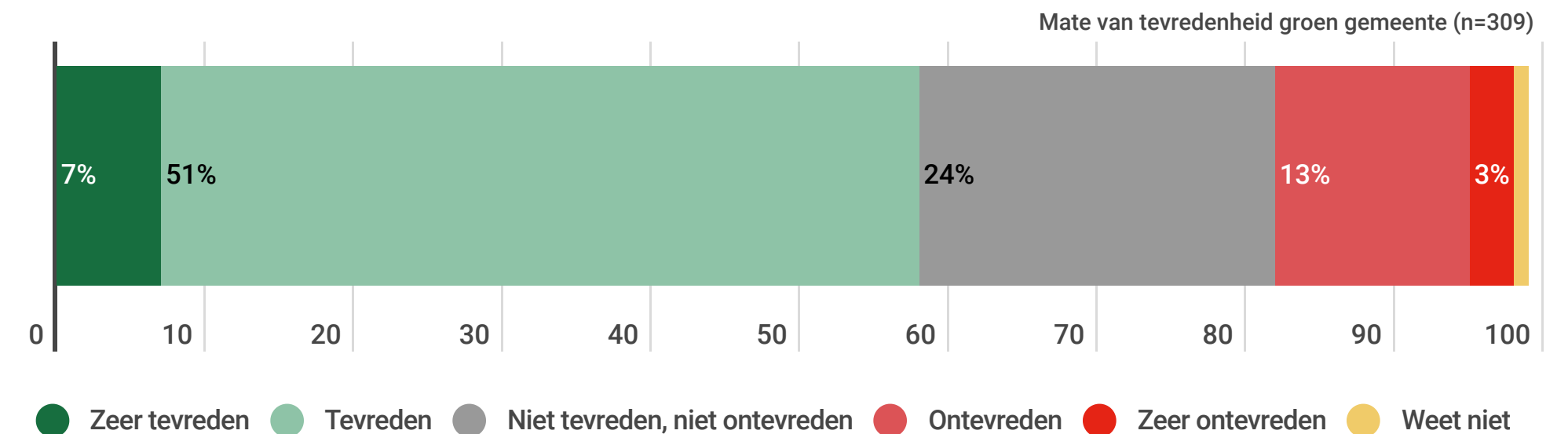


## Hoeveelheid van het (openbaar) groen

### Meerderheid tevreden met hoeveelheid groen in gemeente en woonbuurt

Meer dan de helft van de inwoners (58%) is (zeer) tevreden met de hoeveelheid groen in de gemeente. Bijna een kwart (24%) staat er neutraal tegenover en 16 procent is (zeer) ontevreden.

Ook over het groen in de woonbuurt zijn de meeste mensen (zeer) tevreden (61%). 20 procent is niet tevreden, maar ook niet ontevreden en 19 procent is (zeer) ontevreden.



# Groenbeleidsplan Borne



## De functie van het (openbaar) groen

### Functies van het openbaar groen in de woonbuurt

Aan de inwoners zijn een aantal stellingen voorgelegd over hoe belangrijk zij bepaalde functies voor het openbaar groen in hun buurt vinden.

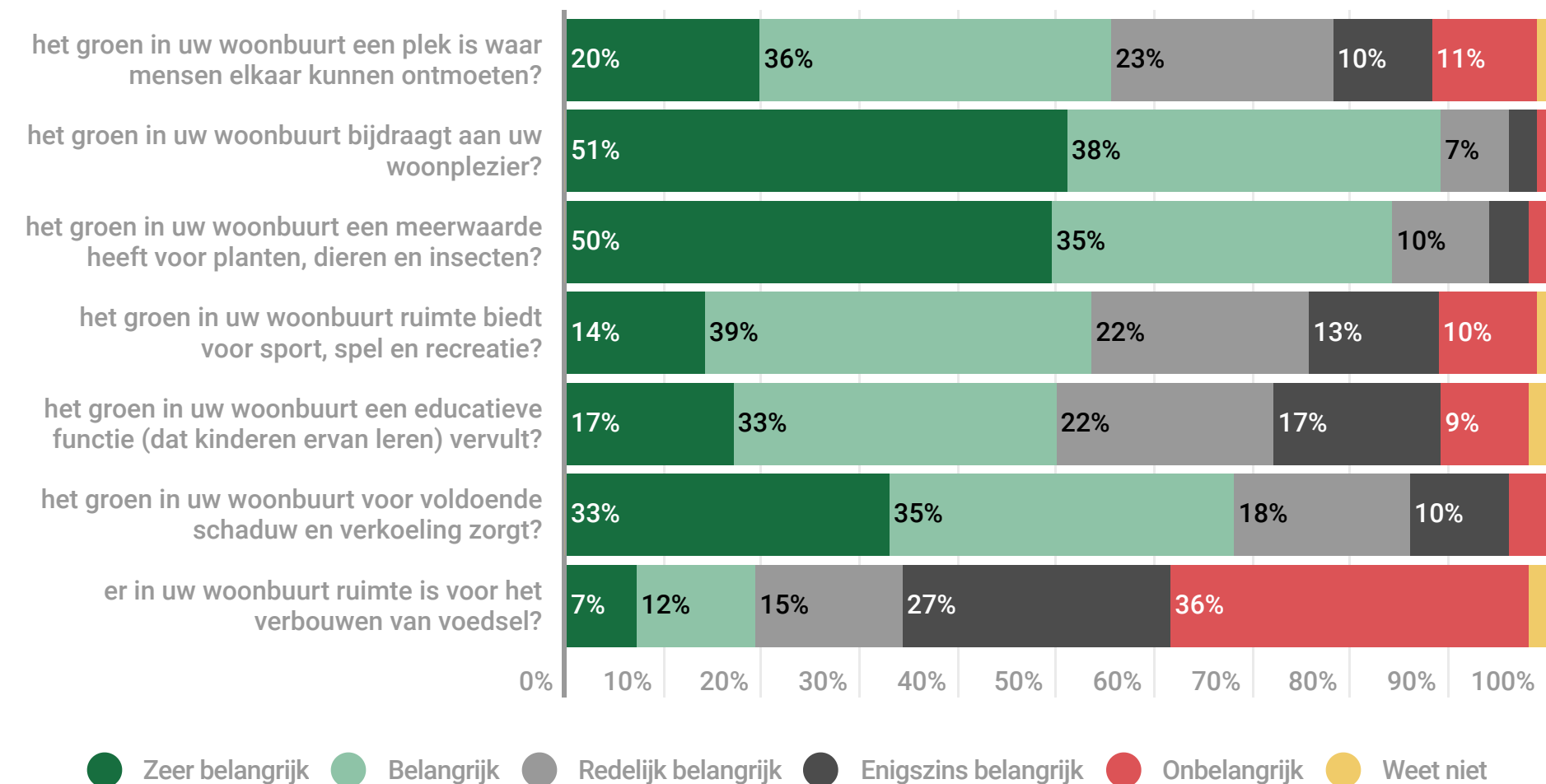
Het merendeel (89%) vindt het (zeer) belangrijk dat het groen in de woonbuurt bijdraagt aan het woonplezier. Slechts 1% vindt dit onbelangrijk. Daarnaast vindt een grote meerderheid het (zeer) belangrijk dat het groen een meerwaarde heeft voor planten, insecten en dieren (85%).

Schaduwvorming wordt ook een belangrijk punt gevonden. 68 procent vindt het (zeer) belangrijk dat het openbaar groen zorgt voor schaduwvorming, slechts 4 procent niet.

Meer dan de helft (56%) van de inwoners vindt het (zeer) belangrijk dat het groen in hun woonbuurt een plek is waar mensen elkaar kunnen ontmoeten. 11 procent geeft aan dit onbelangrijk te vinden. Daarnaast vindt ruim de helft (53%) het ook belangrijk dat het groen in de woonbuurt ruimte biedt voor sport, spel en recreatie. 10 procent vindt dit een onbelangrijk punt. De helft vindt het belangrijk dat het groen in de woonbuurt een educatieve functie heeft, dat kinderen er van leren. 9 procent vindt dit onbelangrijk.

Het verbouwen van voedsel in de woonbuurt wordt als functie van het groen minder belangrijk gevonden. 19 procent vindt dit (zeer) belangrijk) en 36 procent onbelangrijk.

Stellingen functie (openbaar) groen (n=307)  
Vindt u het belangrijk dat...



# Groenbeleidsplan Borne



## De functie van het (openbaar) groen


### Groen moet bijdragen aan woonplezier

Aan inwoners is gevraagd met een cijfer van 1 tot en met 7 aan te geven welke functie van het groen ze het meest belangrijk vinden.

Wanneer we de onderdelen rangschikken naar belang, staat de meerwaarde van het woonplezier op nummer 1. Gevolgd door meerwaarde voor planten, dieren en insecten en voldoende schaduw/verkoeling. Het minst belangrijk wordt de educatieve functie en het verbouwen van voedsel gevonden.

Belang functies (n=302)

- 1 Meerwaarde woonplezier
- 2 Meerwaarde voor planten, dieren en insecten
- 3 Voldoende schaduw/verkoeling
- 4 Sport/spel- en recreatieve functie + ontmoetingsfunctie
- 5 Educatieve functie (leerzaam)
- 6 Verbouwen voedsel



# Groenbeleidsplan Borne



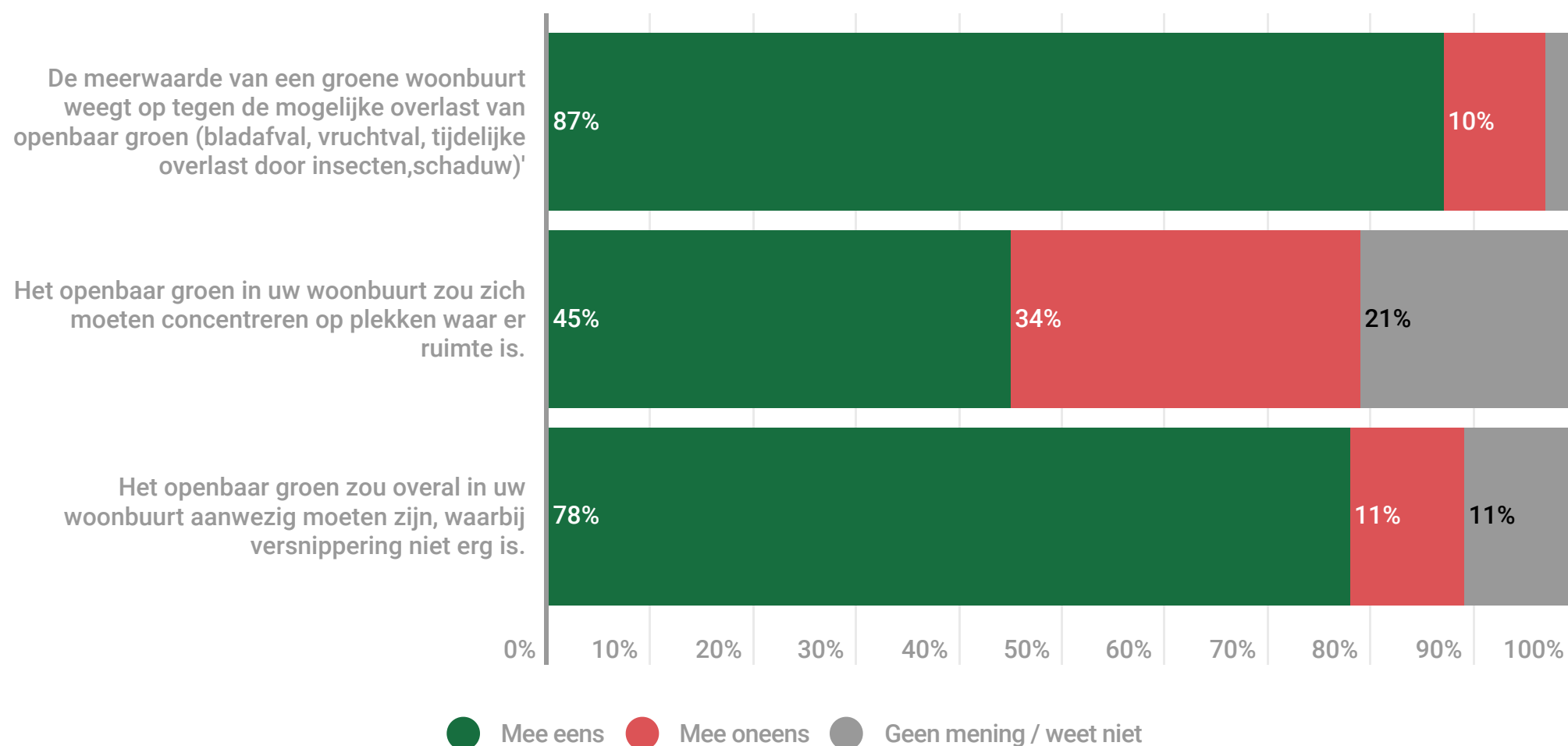
## De functie van het (openbaar) groen

### Groene woonbuurt weegt op tegen mogelijke overlast

Vervolgens zijn er een aantal stellingen voorgelegd over het groen in de woonbuurt. Een groot deel van de inwoners (87%) is het er mee eens dat de meerwaarde van een groene woonbuurt opweegt tegen de mogelijke overlast van openbaar groen. Denk bij overlast aan bladafval, vruchtval, tijdelijke overlast door insecten en schaduw. 10 procent is het hier mee oneens. Ook vindt een meerderheid (78%) dat het openbaar groen overal in de woonbuurt aanwezig zou moeten zijn. Het is niet erg als dit versnipperd is. 11 procent is het met deze stelling oneens en 11 procent weet het niet.

De meningen zijn verdeeld over de stelling dat het openbaar groen in de woonbuurt zich zou moeten concentreren op plekken waar er ruimte is. Iets minder dan de helft (45%) is het hiermee eens en 34 procent is het hiermee oneens. 21 procent weet het niet.

Stellingen groen woonbuurt (n=279)



# Groenbeleidsplan Borne

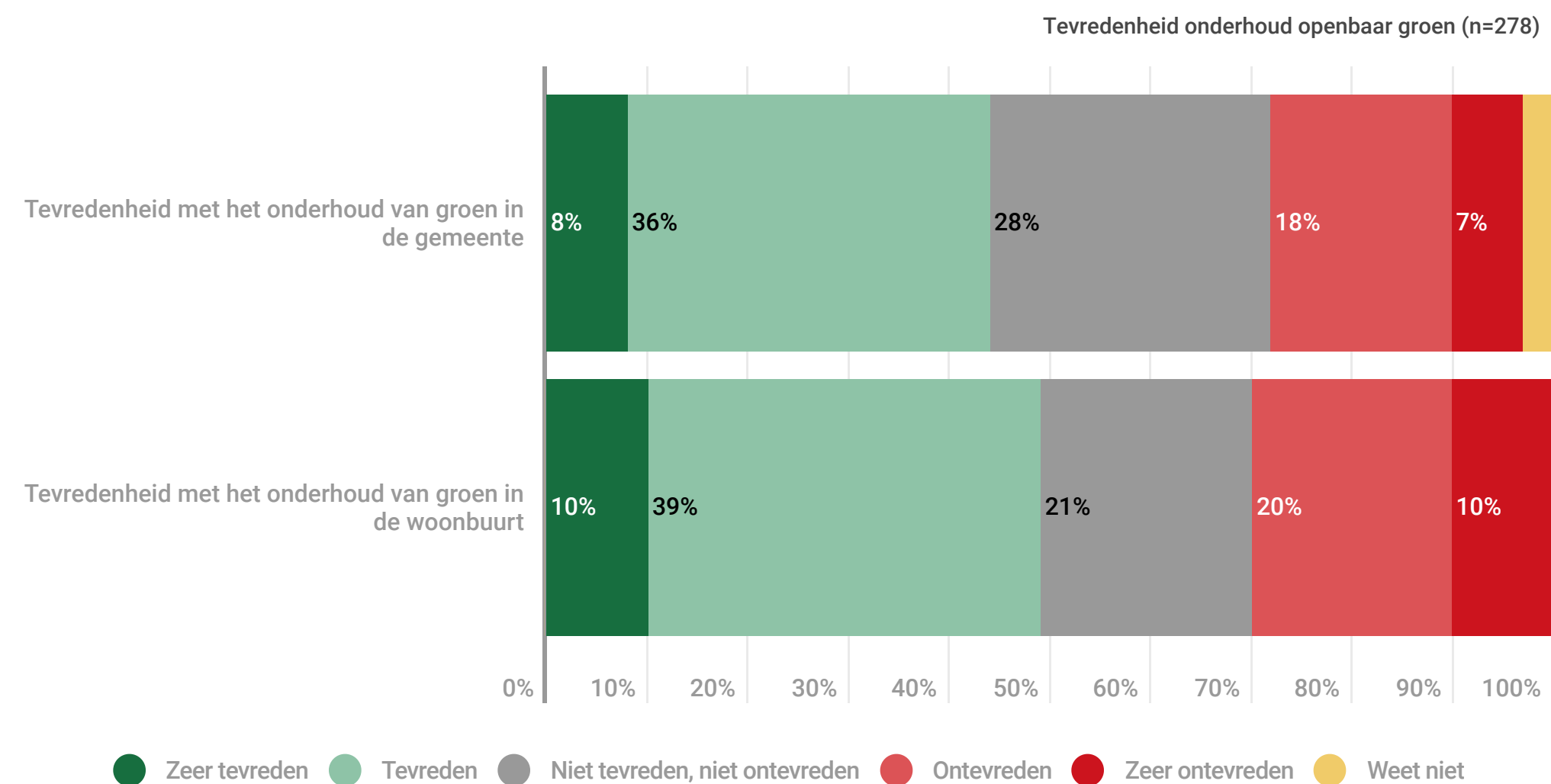


## De kwaliteit van het (openbaar) groen

### Tevredenheid onderhoud openbaar groen verdeeld

Inwoners zijn verdeeld tevreden over het onderhoud van het openbaar groen in de gemeente. 44 procent is (zeer) tevreden en een kwart (25%) is (zeer) ontevreden. Ruim een kwart (28%) staat er neutraal tegenover en is niet tevreden, maar ook niet ontevreden.

Eenzelfde beeld is te zien wanneer gevraagd wordt naar de tevredenheid van het onderhoud van het openbaar groen in de woonbuurt. Bijna de helft (49%) is (zeer) tevreden en 30 procent is (zeer) ontevreden. 21 procent staat er neutraal tegenover.



# Groenbeleidsplan Borne



## De kwaliteit van het (openbaar) groen in de woonbuurt

### Meer groen in de woonbuurt

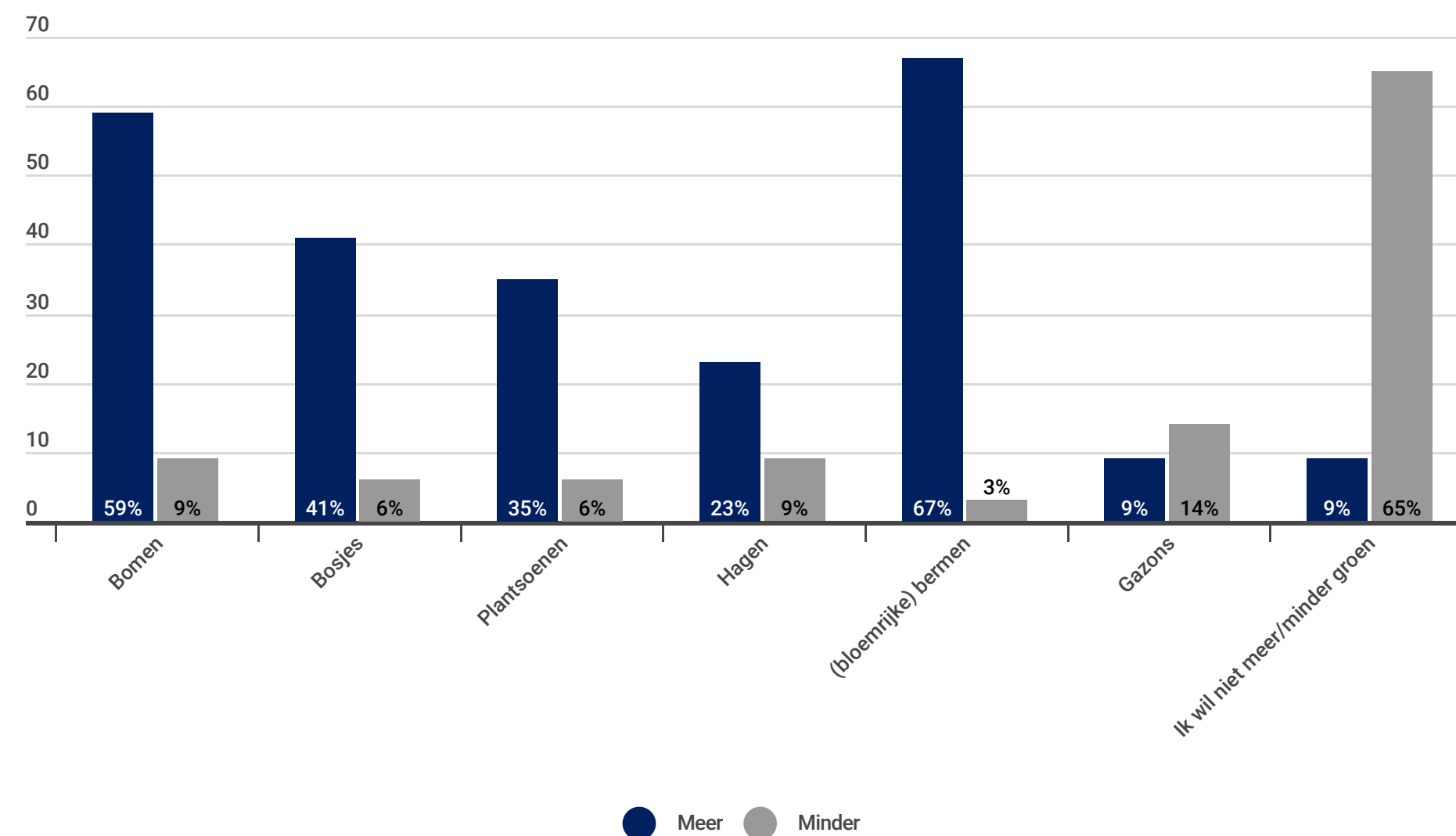
Een ruime meerderheid van 81 procent geeft aan liever meer groen in de eigen woonbuurt te zien. Slechts 2 procent wil minder groen, 17 procent weet het niet.

Inwoners konden aangeven welk type groen ze in hun woonbuurt graag meer zouden willen zien. Hierbij konden ze meerdere opties aankruisen. 67 procent zou graag meer bloemrijke bermen zien, gevolgd door bomen (59%) en bosjes (41%). Het minst worden gazons genoemd (9%) en 9 procent wil niet meer groen.

Wanneer de vraag andersom wordt gesteld, welk type groen inwoners minder zouden willen zien in hun woonbuurt, antwoordt een meerderheid niet minder groen te willen (65%). 14 procent zou minder gazons willen. De overige typen groen worden minder dan 10 procent gekozen.

Het groen in de woonbuurt wordt met een rapportcijfer van gemiddeld een 6,8 beoordeeld.

Type groen in de woonbuurt , meer of minder (n=278)



# Groenbeleidsplan Borne

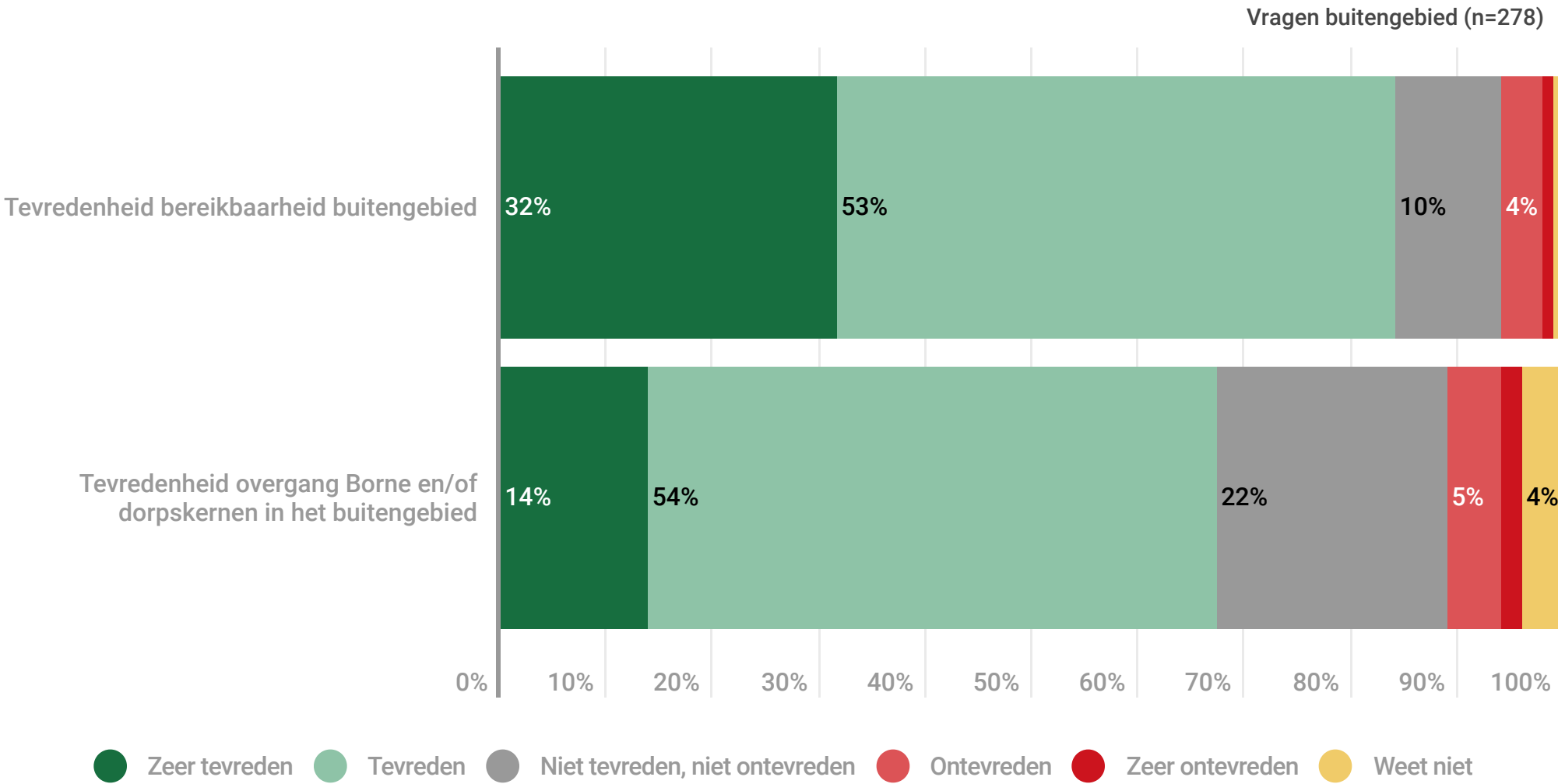


## Buitengebied

### Tevredenheid over bereikbaarheid buitengebied

Daarnaast zijn er een tweetal vragen gesteld over het buitengebied. Als eerste is gevraagd hoe tevreden inwoners zijn met de bereikbaarheid van het buitengebied. 85 procent is hier (zeer) tevreden mee. Slechts 5 procent is (zeer) ontevreden en 10 procent staat er neutraal tegenover.

Ruim tweederde (68%) is (zeer) tevreden over hoe Borne en/of de dorpskernen overgaan in het buitengebied. 7 procent is (zeer) ontevreden en 22 procent staat er neutraal tegenover.



# Groenbeleidsplan Borne



## Beoordeling actuele thema's


De klimaatverandering eist van ons dat we anders met onze wereld en directe leefomgeving moeten omgaan. Het openbaar groen is een middel om zaken als wateroverlast en hittestress enigszins het hoofd te bieden. Daarnaast biedt het openbaar groen kansen voor het verhogen van de biodiversiteit en de belevingskwaliteit (woonplezier) in de kernen.

### Tegengaan van klimaatverandering belangrijkst

Aan inwoners zijn een aantal functies van groen voorgelegd met de vraag deze te ordenen naar belangrijkheid voor de woonbuurt. Het cijfer 1 staat voor het meest belangrijk en het cijfer 4 voor het minst belangrijk. Het belangrijkste vinden mensen het tegengaan van klimaatverandering, gevolgd door het verhogen van de biodiversiteit en het tegengaan van hittestress. Het stimuleren van de gezondheid van inwoners door sport, spel- en recreatief groen te realiseren komt op de vierde plek.

Beoordeling functies (n=277)

- 1 Het tegengaan van klimaatverandering
- 2 Het verhogen van de biodiversiteit
- 3 Het tegengaan van hittestress
- 4 Het stimuleren van de gezondheid van inwoners door sport, spel en recreatief groen te realiseren





# Groenbeleidsplan Borne

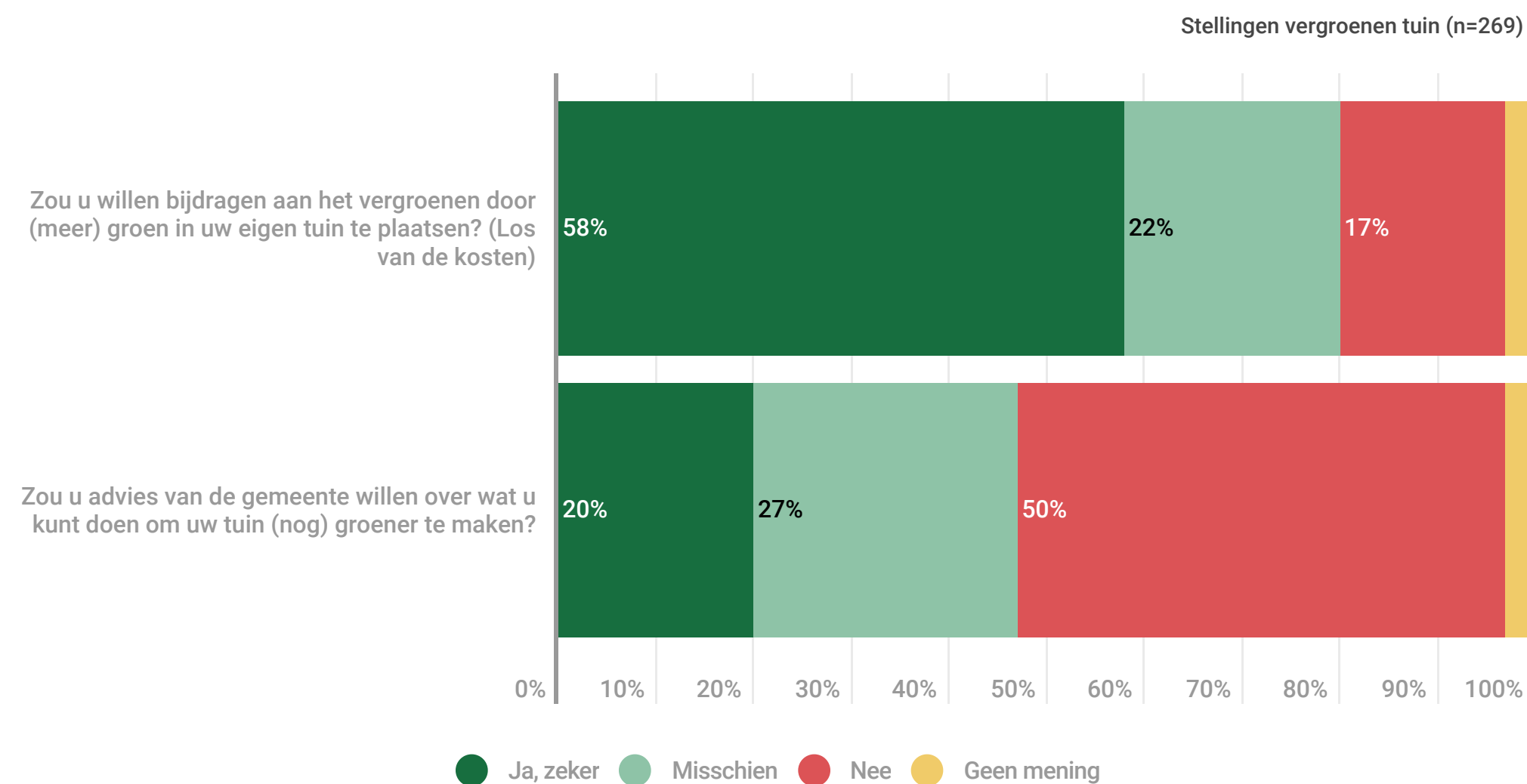


## Beoordeling actuele thema's

### Meer dan de helft zou hun tuin willen vergroenen

Het grootste deel van de mensen die de vragenlijst heeft ingevuld, heeft een woning met tuin (97%). Aan de mensen die een tuin hebben is gevraagd of zij, los van de kosten, zouden willen bijdragen aan het vergroenen door (meer) groen in de eigen tuin te plaatsen. 58 procent wil dit zeker, 17 procent niet. 22 procent wil het misschien en 3 procent heeft hier geen mening over.

De helft van de inwoners wil geen advies van de gemeente over wat ze nog meer kunnen doen om de tuin (nog) groener te maken. 20 procent wil wel advies, 27 procent misschien en 3 procent heeft hier geen mening over.



# Groenbeleidsplan Borne



## Ideeën uitwerking nieuwe plannen versterking groen

Bij de afrondende vraag konden inwoners ideeën geven aan de gemeente Borne en de projectgroep Groenbeleidsplan voor de uitwerking van nieuwe plannen om het groen te versterken.

Op deze vraag zijn 180 reacties gekomen, die allen overhandigd zijn aan de gemeente Borne.

