




# Transitievisie warmte Enschede 2020



## De mening van Enschedeers

**1.314**

Inwoners hebben meegepraat



**987**

**327**

via het Enschedepanel & via sociale media

**76%**



Koopwoning

**4%**



Woning is onderdeel van een VvE

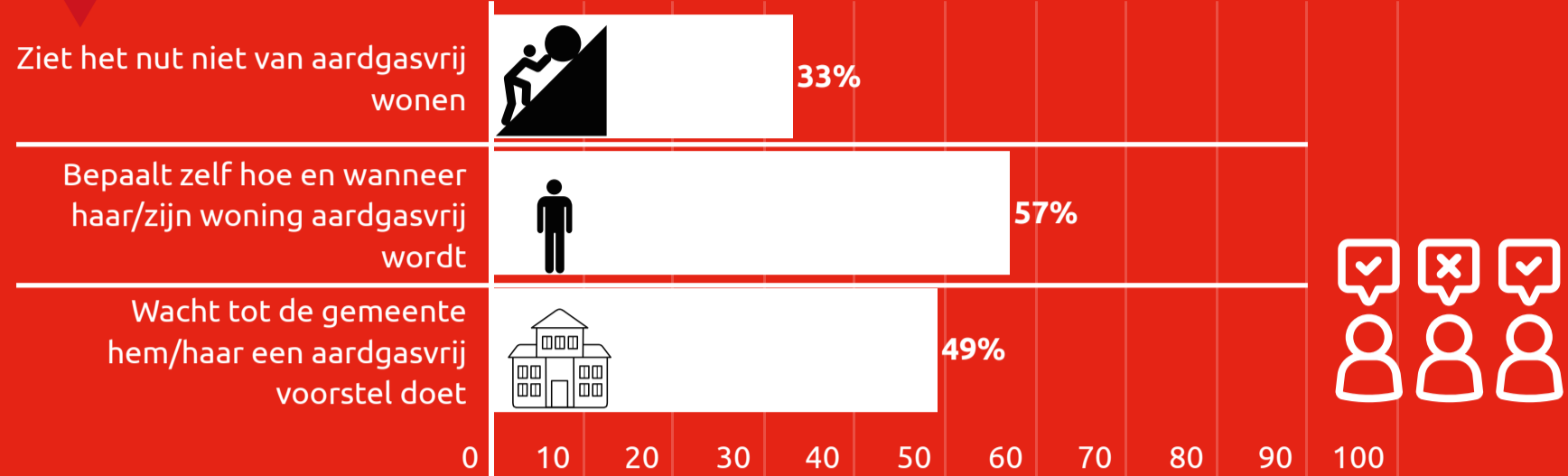
**19%**



Huurwoning

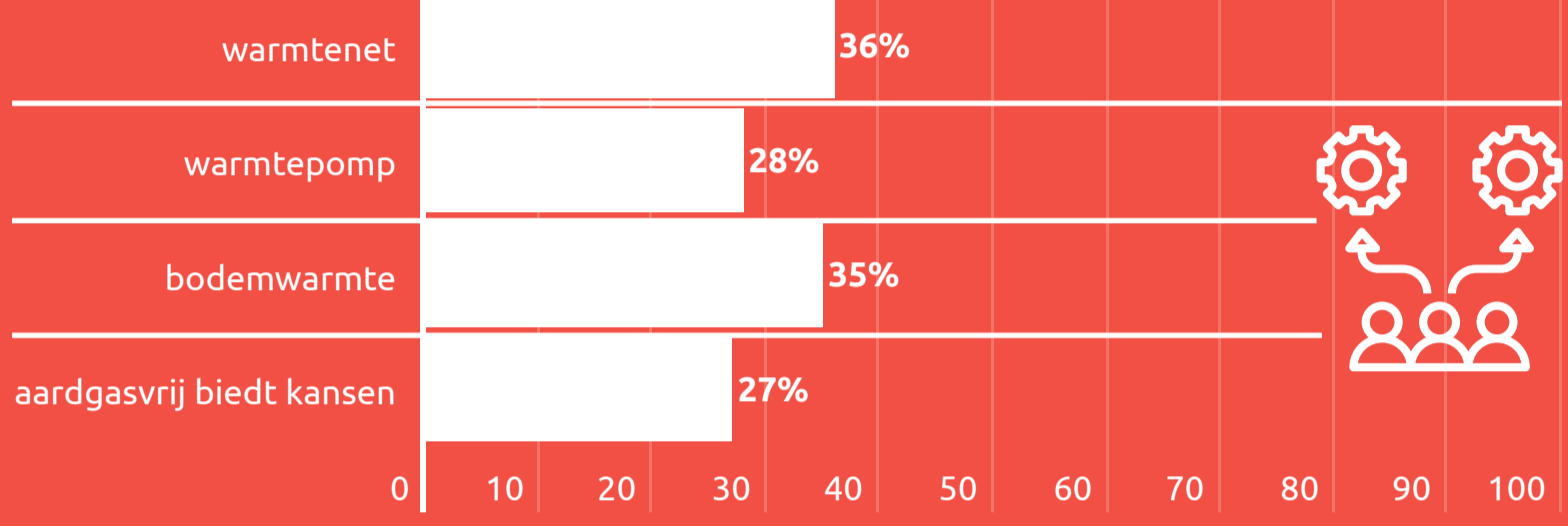
### Mening over aardgasvrij wonen

percentage (helemaal) eens per stelling



### Alternatieven voor aardgas

percentage (helemaal) eens per stelling



### De drie belangrijkste voorwaarden aardgasvrije oplossing volgens de Enschedeër zijn:

- 1ste**  betaalbaar aanbod
- 2de**  keuze heeft in alternatief
- 3de**  oplossing duurzaam

**41%** Maakt zich zorgen over aardgasvrij wonen



### De drie grootste zorgen gaan over:

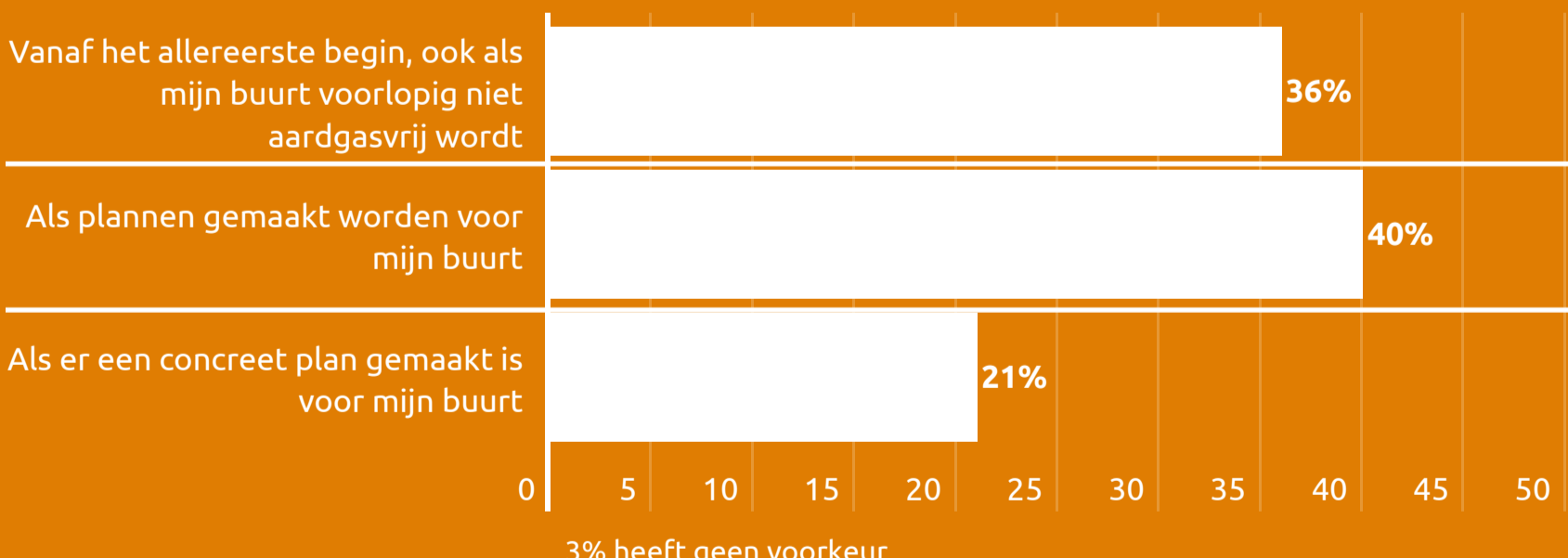
- 1ste**  De kosten
- 2de**  Geen oplossing beschikbaar
- 3de**  De verbouwing

### Op deze drie plekken mag worden begonnen met het aardgasvrij maken van Enschede:

- 1ste**  waar toch al werkzaamheden gepland staan
- 2de**  waar al een oplossing beschikbaar is
- 3de**  waar de transitie het meest betaalbaar is

**47%** wil betrokken worden bij aardgasvrij wonen

Hiervan wil betrokken worden:



**68%** wil informatie over wonen zonder aardgas

### De vier belangrijkste manieren om informatie te krijgen zijn:

- 1ste**  nieuwsbrief via email
- 2de**  brief
- 3de**  bewonersavond
- 4de**  website gemeente

### Verantwoording

Dit onderzoek is uitgevoerd in opdracht van de gemeente Enschede. Het veldwerk heeft plaatsgevonden tussen 31 augustus en 17 september 2020. Het onderzoek is uitgevoerd met een webenquête onder leden van het EnschedePanel en via de sociale mediakanalen van de gemeente Enschede. Deelnemers via deze kanalen zijn geschoond op niet-Enschedeers.

Van de leden van het EnschedePanel heeft 29% de vragenlijst ingevuld. De response is gewogen naar wijk en leeftijd. Op deze wijze is een representatief beeld verkregen van de mening van de inwoners van Enschede.