

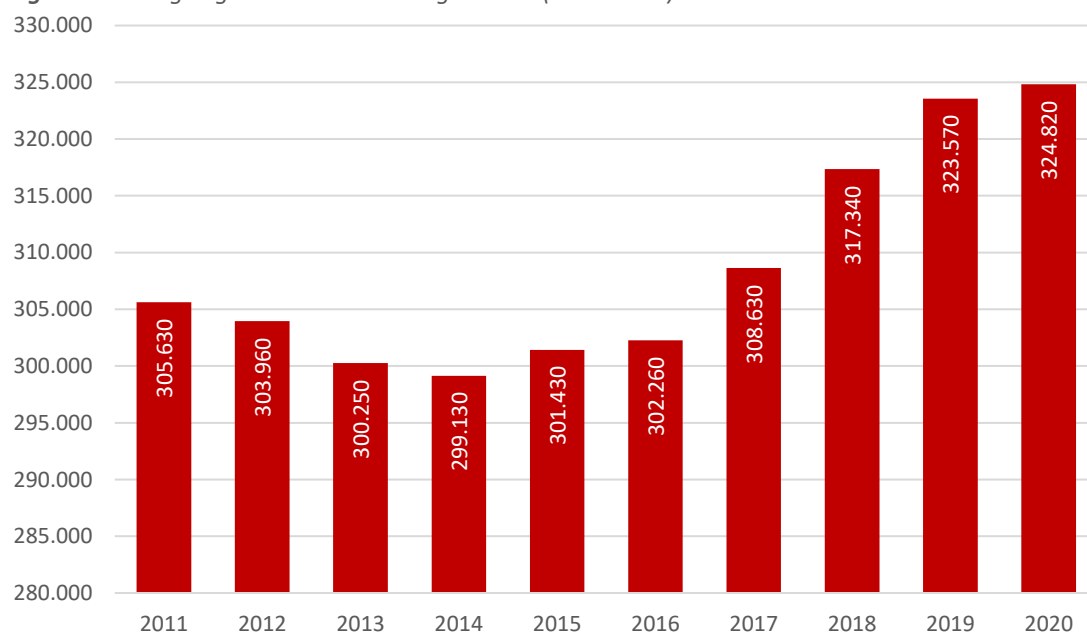
Coronacrisis vertaalt zich in 2020 nog niet in minder banen in Twente, de groei vlakt wel af

De werkgelegenheid in Twente is in 2020 voor het zesde achtereenvolgende jaar toegenomen. Vorig jaar is de werkgelegenheid in Twente met 0,4 procent gestegen. Twente heeft in 2020 324.820 banen, 1.250 meer dan in 2019. Ook het aantal vestigingen is toegenomen. Het aantal vestigingen in Twente bedraagt 56.360, dat is 2.190 (+4,0 procent) meer dan een jaar eerder. Dit blijkt uit cijfers van BIRO, het provinciaal databestand met gegevens over alle vestigingen in Overijssel waar betaalde arbeid wordt verricht.¹

In zes jaar tijd ruim 25 duizend banen erbij in Twente

Sinds 2014 – het jaar dat de economie zich voorzichtig kantelde van crisis naar herstel – heeft Twente een forse banengroei gerealiseerd. In 2014 lag het aantal banen nog onder 300.000, om daarna in zes jaar tijd door te groeien tot 324.820 banen (+8,6 procent). In 2020 zijn er 1.250 meer banen in Twente dan in 2019, een procentuele groei van 0,4 procent. De peildatum voor de BIRO data is 1 april. Hierdoor kan een eerste effect op de Twentse werkgelegenheid van de coronacrisis zichtbaar worden gemaakt. De crisis heeft in 2020 voor een afvlakking van de Twentse banengroei gezorgd, maar van een afname is vooralsnog geen sprake.

Figuur 1: Werkgelegenheidsontwikkeling Twente (2011-2020)



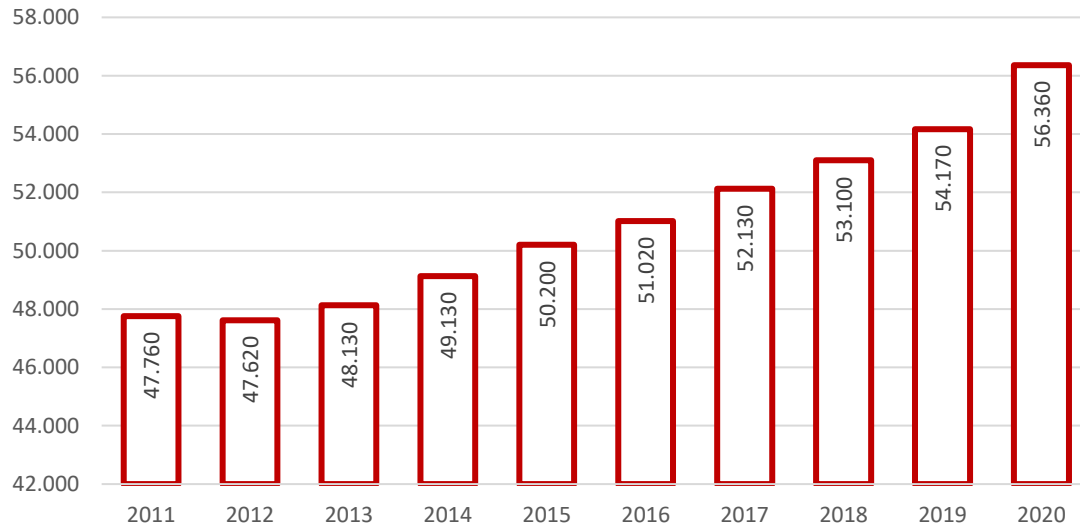
Bron: BIRO; bewerking: Kennispunt Twente.

¹ De absolute cijfers in deze notitie zijn afgerond op tientallen.

Relatief sterke toename aantal vestigingen

Het aantal vestigingen in Twente kent, met uitzondering van 2012, een continue door groei. Met 56.360 vestigingen in (april) 2020 heeft Twente 2.190 meer vestigingen dan in 2019 (+4,0 procent).

Figuur 2: Ontwikkeling aantal vestigingen in Twente (2011-2020).



Bron: BIRO; bewerking: Kennispunt Twente.

Vervoer en horeca dalen; vooral onderwijs en zorg nemen toe

Waar vorig jaar alleen vervoer en opslag en financiële instellingen een lichte afname van het aantal banen lieten zien, zijn er in 2020 meer sectoren met banenkrimp. Naast vervoer en opslag is de werkgelegenheid ook gedaald in de landbouw, industrie en horeca. In absolute zin leveren het onderwijs en de zorg in deze coronaperiode de grootste bijdrage aan de Twentse banengroei. Hierbij zien we naast gevolgen van de coronacrisis ook structureel werkgelegenheidseffecten. In het onderwijs en de zorg neemt sinds 2017 het aantal banen toe. De landbouw en industrie laten een meer fluctuerend beeld laten zien, met een banenafname van 2011-2014/2015, gevolgd door banengroei tot 2019 om in 2020 weer in werkgelegenheidsomvang af te nemen.

Tabel 1: Aantal banen naar sector, omvang en ontwikkeling (2019-2020)

Bedrijfssector	2020	Abs. ontw. 2019-2020	% ontw. 2019-2020	% ontw. 2011-2020
Landbouw & visserij	9.620	-170	-1,8%	-8,3%
Industrie	46.810	-620	-1,3%	-0,5%
Bouw	23.270	360	1,6%	-0,7%
Handel	64.150	0	0,0%	10,8%
Vervoer en opslag	10.290	-620	-5,7%	-14,2%
Horeca	14.970	-600	-3,8%	18,6%
Informatie & communicatie	7.990	80	1,0%	50,3%
Financiële instellingen	3.210	60	1,9%	-23,6%
Zakelijke diensten	43.470	740	1,7%	20,0%
Overheid	11.550	90	0,8%	-5,4%
Onderwijs	23.110	840	3,8%	3,2%
Zorg	53.750	1.020	1,9%	6,8%
Cultuur & recreatie	6.440	10	0,2%	18,2%
Overige diensten	6.200	60	1,0%	2,8%
Totaal	324.820	1.250	0,4%	6,3%

Bron: BIRO; bewerking: Kennispunt Twente.

Over een tienjarige periode beschouwd, is de sector informatie en communicatie relatief gezien de sterkste groeisector in Twente. In absolute zin is de groei het grootst in de zakelijke dienstverlening (+7.250 werkzame personen) en de handel (+6.250 werkzame personen).

Niet alle Twentse gemeenten hebben banenplus

Ten opzichte van 2019 is het aantal banen in tien van de veertien gemeenten in Twente gestegen. De grootste procentuele groei heeft net als in 2019 plaatsgevonden in Wierden (+3,4%), gevolgd door Rijssen-Holten (+1,6%). In absolute aantallen is de werkgelegenheidsgroei het grootst in Hengelo (+520 werkzame personen). Almelo heeft de grootste afname van werkgelegenheid (-510 werkzame personen).

Tabel 2: Aantal banen naar gemeente, omvang en ontwikkeling (2019-2020)

Gemeente	2020	Abs. ontw. 2019-2020	% ontw. 2019-2020	% ontw. 2011-2020
Almelo	42.630	-510	-1,2%	0,3%
Borne	7.060	60	0,9%	12,5%
Dinkelland	11.940	160	1,3%	8,9%
Enschede	89.780	380	0,4%	7,3%
Haaksbergen	10.920	10	0,1%	7,5%
Hellendoorn	14.810	50	0,3%	4,9%
Hengelo	51.230	520	1,0%	7,3%
Hof van Twente	16.290	100	0,6%	4,3%
Losser	7.920	-20	-0,2%	6,1%
Oldenzaal	18.650	-110	-0,6%	-10,6%
Rijssen-Holten	22.540	360	1,6%	16,9%
Tubbergen	9.430	10	0,1%	10,0%
Twenterand	12.180	-50	-0,4%	12,6%
Wierden	9.450	310	3,4%	25,1%
Totaal	324.820	1.250	0,4%	6,3%

Bron: BIRO; bewerking: Kennispunt Twente.

Groei aantal vestigingen meer gelijkmatig

Alle veertien gemeenten hebben in 2020 meer vestigingen dan in 2019. Enschede heeft met +5,1 procent relatief de sterkste toename. In Haaksbergen is de groei het kleinst (+2,1 procent). Tussen 2010 en 2019 is de groei van het aantal vestigingen het grootst in Borne, Hengelo en Wierden.

Tabel 3: Aantal vestigingen naar gemeente, omvang en ontwikkeling (2018-2019)

Gemeente	2020	Abs. ontw. 2019-2020	% ontw. 2019-2020	% ontw. 2011-2020
Almelo	6.000	280	4,9%	15,1%
Borne	1.900	90	4,9%	23,4%
Dinkelland	2.820	110	4,1%	15,4%
Enschede	13.390	650	5,1%	17,8%
Haaksbergen	2.330	50	2,1%	13,6%
Hellendoorn	3.000	100	3,3%	19,4%
Hengelo	7.720	350	4,7%	23,2%
Hof van Twente	3.900	100	2,6%	14,8%
Losser	1.920	50	2,5%	17,8%
Oldenzaal	2.850	60	2,2%	14,7%
Rijssen-Holten	3.200	110	3,4%	18,7%
Tubbergen	2.320	50	2,4%	14,5%
Twenterand	2.730	90	3,5%	19,8%
Wierden	2.290	110	5,0%	23,1%
Totaal	56.360	2.190	4,0%	18,0%

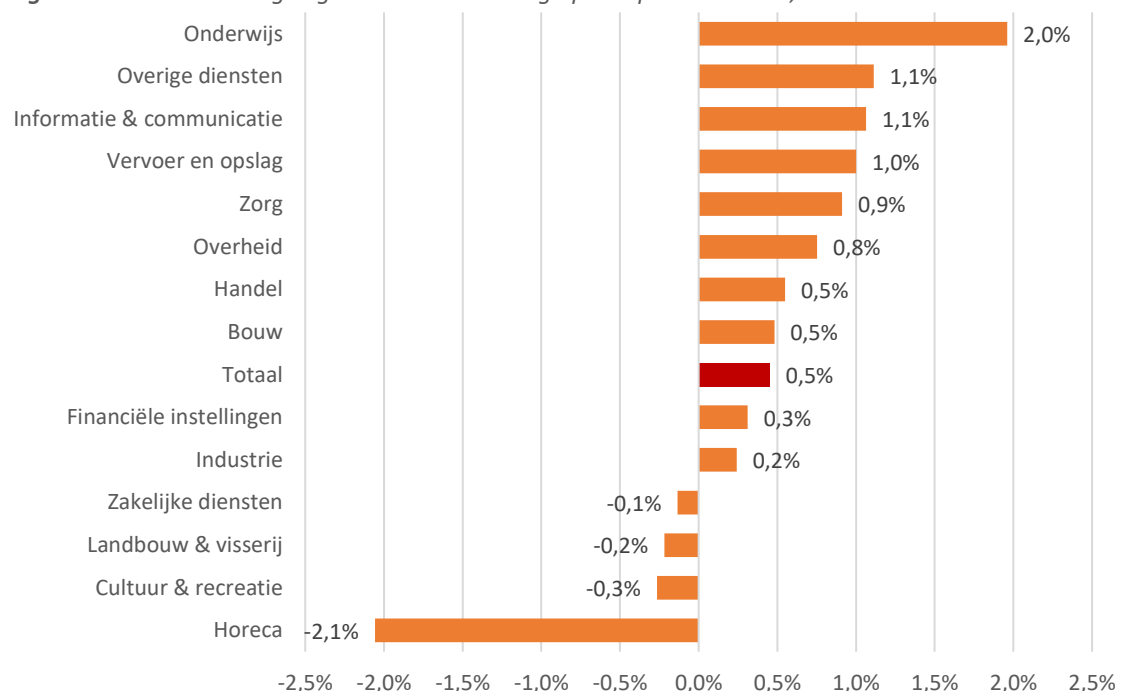
Bron: BIRO; bewerking: Kennispunt Twente.

Werkgelegenheidseffect april-september 2020

Omdat de coronacrisis effect heeft op de economie is in 2020 de werkgelegenheid niet alleen gepeild op 1 april, maar ook op 1 september 2020. De meting in september laat zich niet makkelijk vergelijken met de april-meting, omdat naast corona ook structurele ontwikkelingen en seizoensarbeid een rol spelen in de werkgelegenheidsontwikkeling van bepaalde sectoren.

Het beeld is overwegend in lijn met de jaarontwikkeling, waarbij het onderwijs relatief sterk groeit – als gevolg van de start van het nieuwe school/collegejaar - en de sterk getroffen sectoren horeca en cultuur & recreatie werkgelegenheidsverlies laten zien. Het aantal banen in vervoer en opslag en industrie is tussen april en september 2020 licht toegenomen in Twente.

Figuur 3: Sectorale werkgelegenheidsontwikkeling april-september 2020, Twente

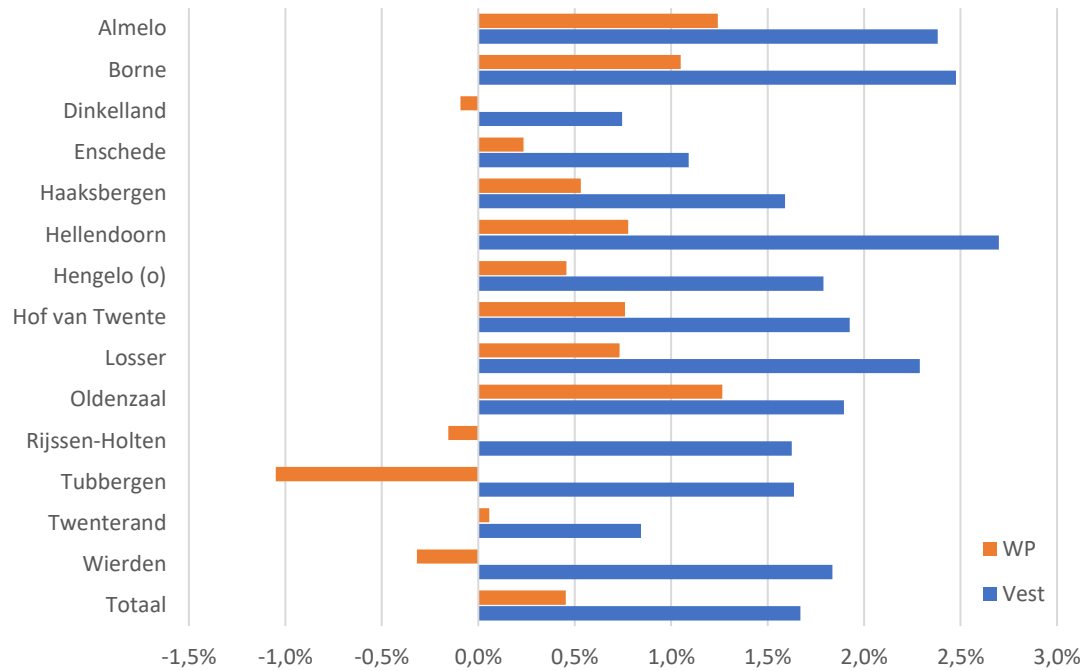


Bron: BIRO; bewerking: Kennispunt Twente.

Om ook op gemeenteniveau enig zicht te hebben in de effecten van de coronacrisis en de bijbehorende steunmaatregelen, gericht op behoud van bedrijvigheid en werkgelegenheid, is voor de Twentse gemeenten de werkgelegenheid en het aantal vestigingen in april 2020 vergeleken met september 2020 (zie figuur 4).

Almelo en Oldenzaal - gemeenten met een banenkrimp in 2019-2020 - hebben een stijging in werkgelegenheid tussen april en september 2020. Vier gemeenten hebben te maken met een werkgelegenheidsdaling, waarbij deze het grootst is in Tubbergen. Het aantal vestigingen is nog steeds in alle veertien Twentse gemeenten groeiend.

Figuur 4: Procentuele ontwikkeling aantal banen en aantal vestigingen april-september 2020, Twentse gemeenten



Bron: BIRO; bewerking: Kennispunt Twente.

Data over de ontwikkeling van de Nederlandse werkgelegenheid als geheel zijn nog niet beschikbaar. Zodra deze beschikbaar zijn komen wij met een vergelijking Twente – Nederland.

Colofon:

Coronacrisis vertaalt zich in 2020 nog niet in minder banen in Twente, de groei vakt wel af

Bron: BIRO (Bedrijven- en Instellingenregister Overijssel)

Samenstelling: Kennispunt Twente

T 053 - 487 67 20

E info@kennispunntwente.nl

W www.kennispunntwente.nl